

SCALE-UP DASHBOARD 2016



SCALEUP DASHBOARD 2016

Highlights

- Voor **het eerst in zeven jaar** stijgt het **aantal snelgroeiende bedrijven weer** in Nederland
- Voornamelijk binnen **de zakelijke dienstverlening neemt het aandeel snelgroeiende bedrijven snel toe**. Binnen de **topsectoren neemt het aandeel snelgroeiende bedrijven juist af**.
- Opvallend is dat **beduidend meer startups** zich ontwikkelen tot **een scale-up**. **Eén op de twintig snelgroeiende bedrijven in Nederland komt voort uit een startup**.
- **Snelgroeiende bedrijven in Nederland** hebben **bijna 74.000 nieuwe banen gecreëerd**. Deze bedrijven zien hun **omzet en aantal medewerkers** meer dan **verdubbelen** binnen drie jaar.
- **Negatieve trend lijkt doorbroken**, maar meer aandacht voor **vernieuwing en snelle groei bij gevestigde bedrijven noodzakelijk**

SCALEUP DASHBOARD 2016

Cijfers

3070

Aantal snelgroeiende bedrijven in
Nederland

5.6%

Percentage van Nederlandse
bedrijven dat snelgroeiend is

7.3%

Stijging in het totaal aantal
snelgroeiende bedrijven ten
opzichte van vorig jaar

73.680

Nieuwe banen gecreëerd door
snelgroeiende bedrijven.

1 / 20

Aantal snelgroeiende bedrijven
dat voortkomt uit een startup

SCALEUP DASHBOARD 2016

Inleiding

In het ScaleUp Dashboard van de Rotterdam School of Management en het Erasmus Centre for Entrepreneurship **wordt een beeld geschetst van snelgroeïende bedrijven in Nederland.**

Snelgroeïende bedrijven, ofwel **ScaleUps**, hebben de afgelopen jaren **steeds meer aandacht gekregen in binnen- en buitenland.**

Maar zien we dat **ook vertaald in verdere groei en de vitaliteit van de Nederlandse economie?** En in hoeverre zijn **startups in staat om een scale-up te worden?**

Aandacht voor **vernieuwing en versnelde groei bij bestaande bedrijven blijft noodzakelijk!**



Prof. Dr. Justin Jansen
Hoogleraar
ondernemerschap

SNELGROEIEND BEDRIJF, OFTEWEL SCALE-UP

De definitie

Een bedrijf is een snelgroeiend bedrijf of ScaleUp, als het een jaarlijkse groei in omzet en/of werkgelegenheid genereert van 20% over een periode van drie jaar.

Daarbij moet het bedrijf aan het begin van de driejarige periode **een omzet hebben van minstens €5 mln of 10 medewerkers of meer** (zie ook definitie van OECD).

20%

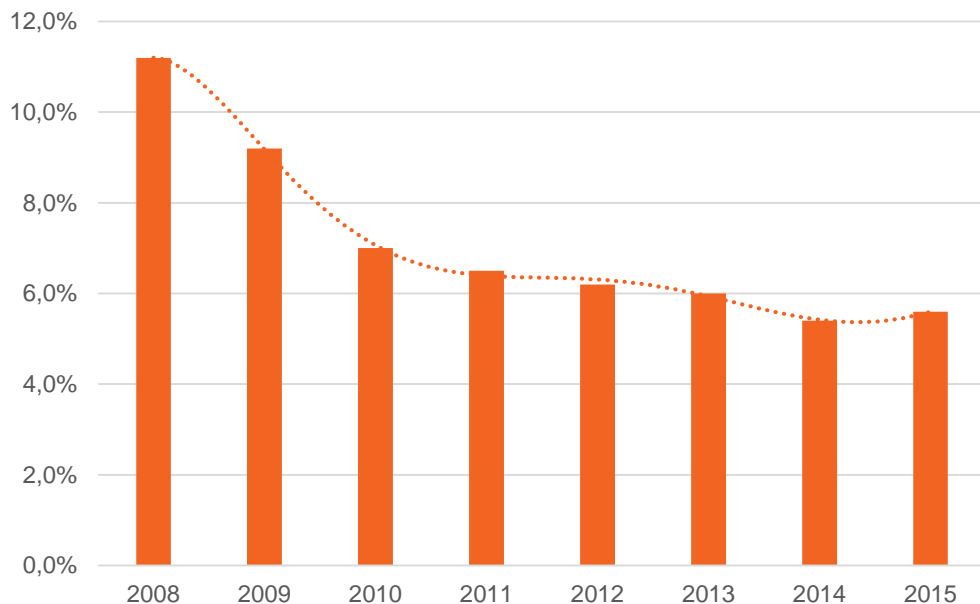
**Jaarlijkse groei
gedurende een
driejarige
periode**

SNELGROEIENDE BEDRIJVEN IN NEDERLAND

Een overzicht

SNELGROEIENDE BEDRIJVEN IN NEDERLAND

Negatieve trend lijkt doorbroken



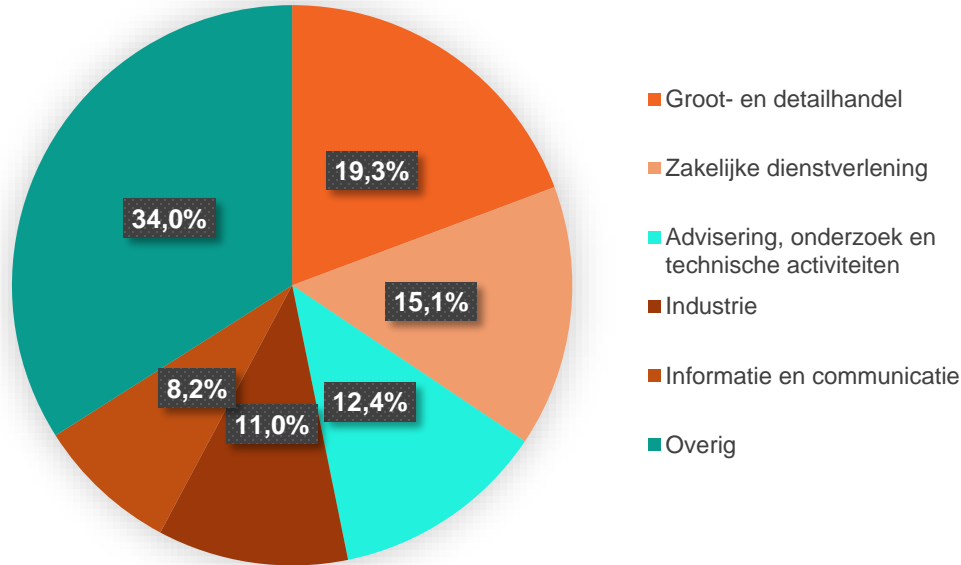
Voor het eerst **sinds 2008** een **stijging** in het aantal **snelgroeende bedrijven** in Nederland

Het aantal is **gegroeid met 7,3 procent** tot **3070 snelgroeende bedrijven**

Het **aandeel snelgroeende bedrijven** is toegenomen tot **5,6 procent**

SNELGROEIENDE BEDRIJVEN IN SECTOREN

60 procent van de snelgroeende bedrijven zijn actief binnen vijf sectoren

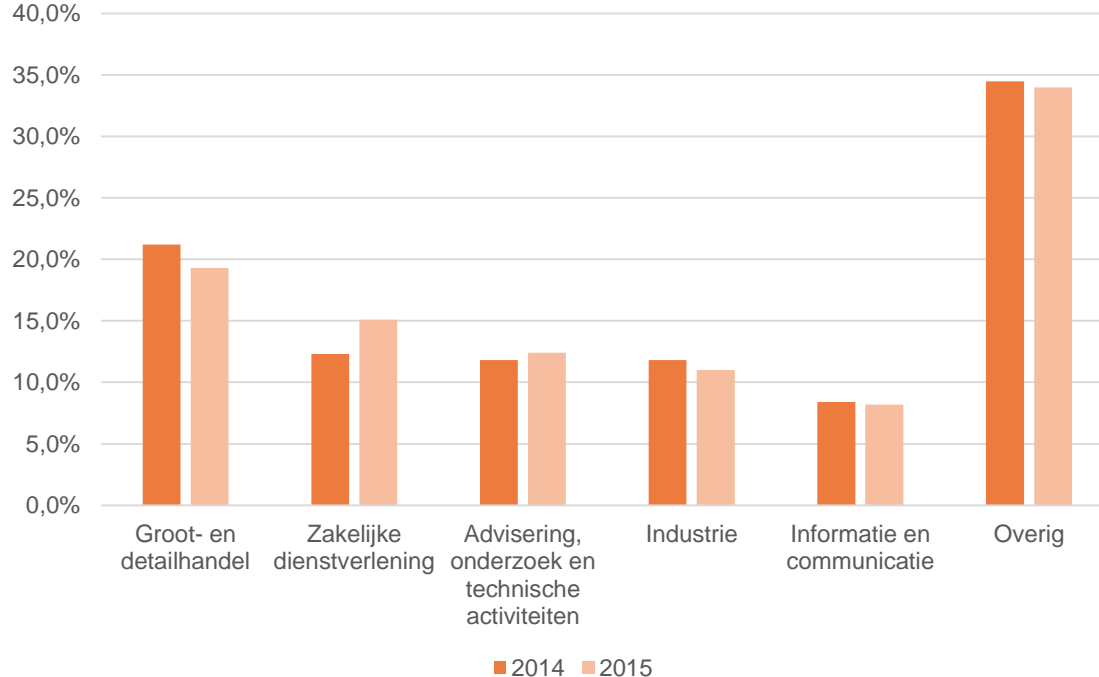


De meeste snelgroeende bedrijven zijn actief in de **groot-en detailhandel** en de **zakelijke dienstverlening**

Binnen de 'overige' sectoren, zijn **transport en opslag** (6,9%), **bouwnijverheid** (5,5%) en **logies-, maaltijd- en drankverstrekking** (4,9%) de sectoren met de meeste snelgroeende bedrijven

SNELGROEIENDE BEDRIJVEN IN SECTOREN

Welke veranderingen zien we het afgelopen jaar?



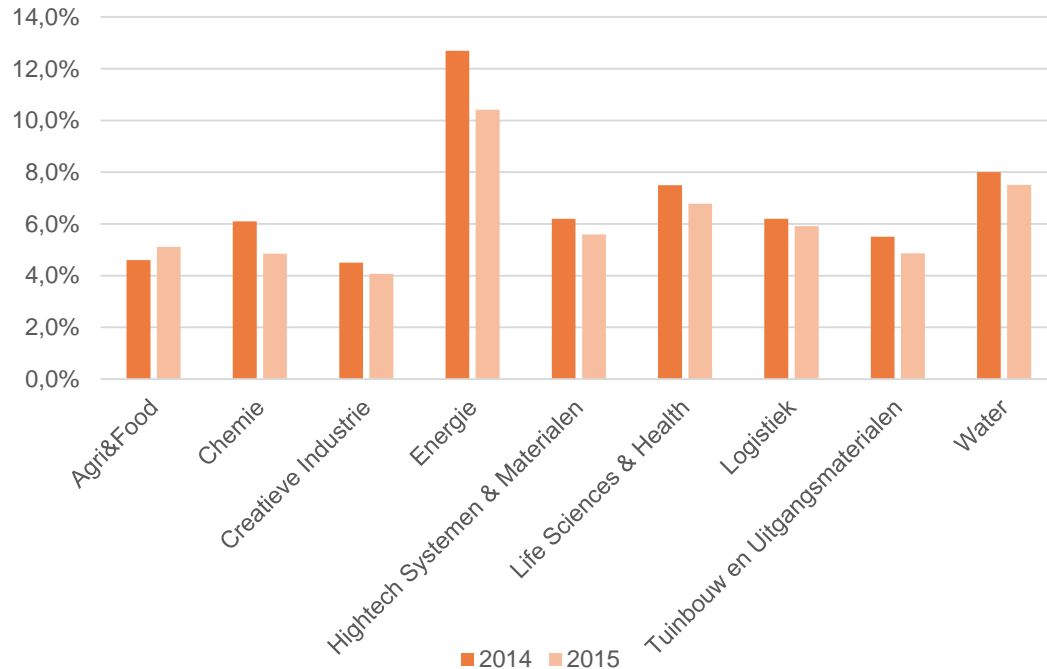
Groot- en detailhandel vormt de **grootste**, maar wel **afnemende** groep aan **snelgroeende bedrijven**

Zakelijke dienstverlening kent de **grootste stijging** met **112 nieuwe snelgroeende bedrijven** gedurende het afgelopen jaar

Binnen de **financiële dienstverlening** is juist **een daling** van het aantal **snelgroeende bedrijven** waarneembaar

SNELGROEIENDE BEDRIJVEN BINNEN TOPSECTOREN

Aandeel snelgroeiende bedrijven



Op **Agri & Food** na, **daalt** het **aandeel snelgroeiende bedrijven** binnen **alle topsectoren**

Binnen de **topsectoren chemie en energie** zijn er **beduidend minder snelgroeiende bedrijven**

Topsectoren worden gekenmerkt door **meer bedrijvigheid** maar **minder snelle groei**

SNELGROEIENDE BEDRIJVEN

Van startup naar scale-up

VAN STARTUP NAAR SCALE-UP?

Opvallende groei in het aantal startups dat uitgroeit tot scale-up

98

2014

156

2015

59%

Stijging in het aantal
snelgroeiende bedrijven dat
voortkomt uit een startup

Veel meer startups groeien uit tot scale-up. Eén op de twintig snelgroeiende bedrijven komt voort uit een startup.

Startups blijken hiermee een steeds **belangrijkere voedingsbodem** voor snelgroeiende bedrijven

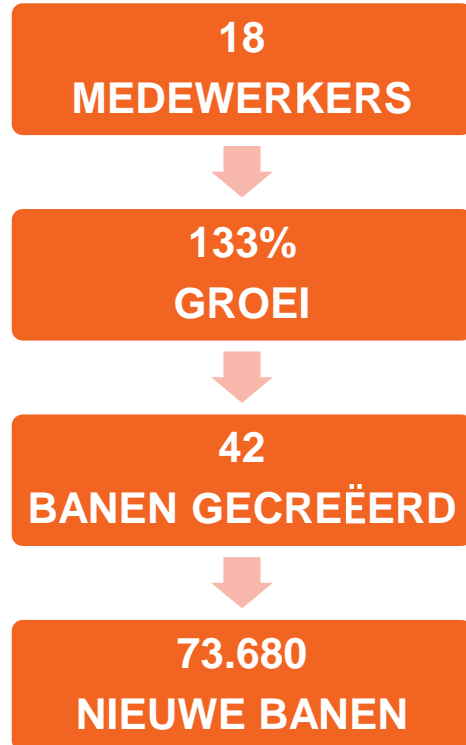
Het **toepassen van nieuwe technologie**, een **schaalbaar verdienmodel** en een **selectieve betreding van groeimarkten** maakt snelle groei bij startups mogelijk

BANENCREATIE DOOR SNELGROEIENDE BEDRIJVEN

Hoe wordt werkgelegenheid beïnvloed?

SNELGROEIENDE BEDRIJVEN EN NIEUWE BANEN

Snelgroeierende bedrijven vormen de banenmotor van Nederland



Tijdens de periode 2012 – 2015 is het **gemiddelde aantal medewerkers** bij snelgroeierende bedrijven gegroeid met **133% tot 42 fulltime medewerkers**

In deze driejarige periode zijn de **snelgroeierende bedrijven in Nederland** verantwoordelijk geweest voor het **scheppen van 73.680 nieuwe fulltime banen**

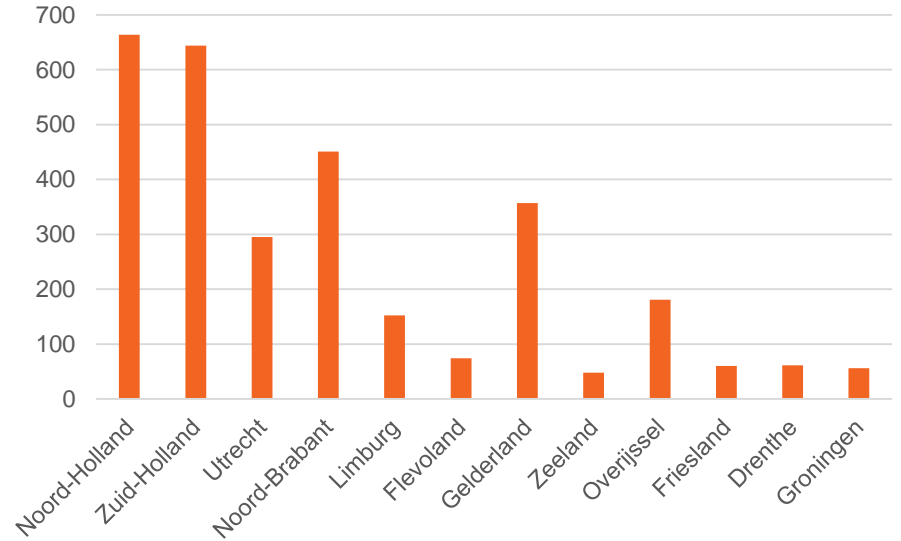
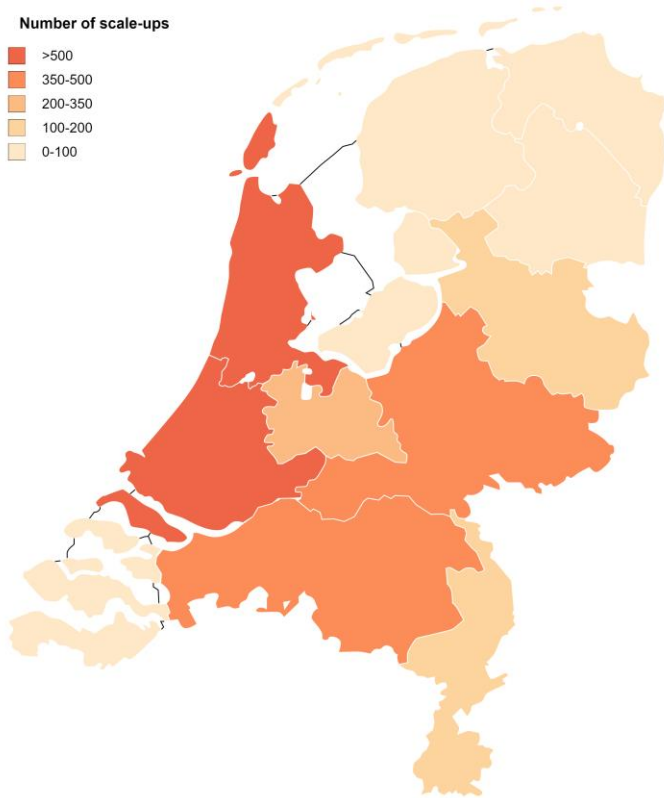

CLUSTERING VAN SNELGROEIENDE BEDRIJVEN

Waar zijn de meeste snelgroeende bedrijven te vinden?

SNELGROEIENDE BEDRIJVEN IN DE PROVINCIES

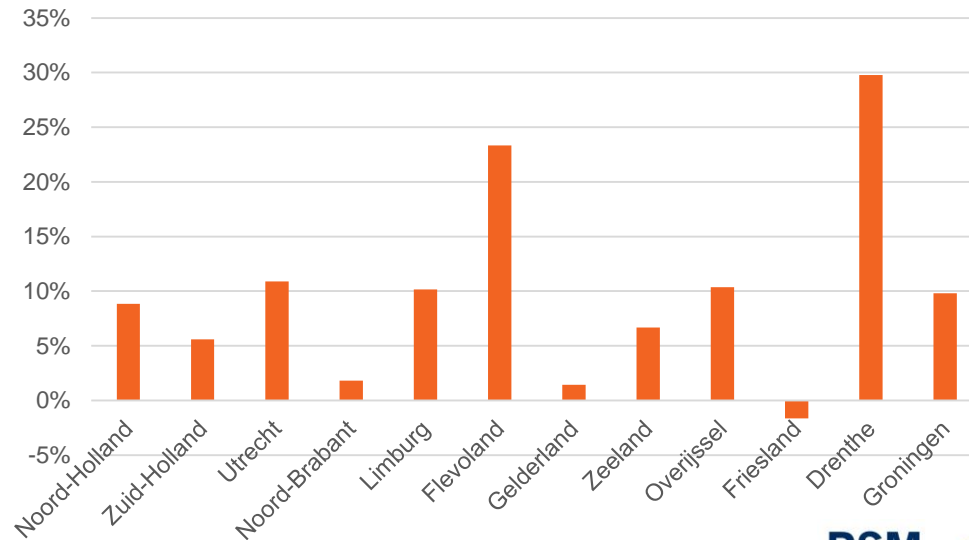
Meer dan de helft van de snelgroeende bedrijven is gevestigd in de Randstad

Number of scale-ups



GROEI VAN SNELGROEIENDE BEDRIJVEN PER PROVINCIE

De provincies Drenthe en Flevoland hebben de sterkste stijging



UITDAGINGEN VOOR SNELLE GROEI IN NEDERLAND

Welke factoren zijn doorslaggevend?

VERDERE MUTATIE IN GROEI DNA NOODZAKELIJK

Inbedding en verbreding van vernieuwing en groei binnen Nederland

Ecosysteem rondom snelgroeiende bedrijven dient verder **versterkt te worden**. Meer inzet, kennis en ervaring op het gebied van **'doorgroei'** van **snelgroeiende bedrijven** noodzakelijk. Die ontbreekt nu veelal.

Aantrekken en behouden van talent is topprioriteit van snelgroeiende bedrijven. **Gecontroleerde groei** en **gestructureerde aanpak** cruciaal. We **zijn er nog lang niet**. Het **grootste gedeelte** van Nederlandse bedrijfsleven **groeit helaas niet**.

Ambitieuw groeiplan voor die bedrijven die wel willen groeien, maar onvoldoende in staat zijn dit te realiseren door **gebrek** aan **ambitieuw leiderschap**, **toepassing van nieuwe (technologische) mogelijkheden** en vermogen om **nieuwe groeimarkten te betreden**.

HET SCALE-UP DASHBOARD 2016

Over het onderzoek

Het **ScaleUp Dashboard** is een **jaarlijks terugkerend onderzoek** naar **snelgroeiende bedrijven** in Nederland.

Het dashboard geeft inzicht in **het aantal snelgroeiende bedrijven in Nederland**, in welke **sectoren** en **regio's** de meeste van deze snelgroeiende bedrijven gevestigd zijn, wat deze bedrijven betekenen voor de **vitaliteit en veerkracht van de Nederlandse economie**

Het **ScaleUp Dashboard** is een **initiatief** van de **Rotterdam School of Management (RSM)** en het **Erasmus Centre for Entrepreneurship (ECE)**

GEÏNTERESSEERD IN SCALE-UP DATA?

Krijg toegang tot specifieke inzichten en extra data via de ScaleUp Dashboard Database

Kijk voor meer informatie op www.scaleupdashboard.com

VOOR MEER INFORMATIE

Neem contact op met



Justin Jansen

Rotterdam School of Management
jjansen@rsm.nl



Jeroen Veenbos

Erasmus Centre for Entrepreneurship
veenenbos@ece.nl





ERASMUS
CENTRE FOR
ENTREPRENEURSHIP