

BSC BEDRIJFSKUNDE VAKINSCHRIJVING

Inhoudsopgave:

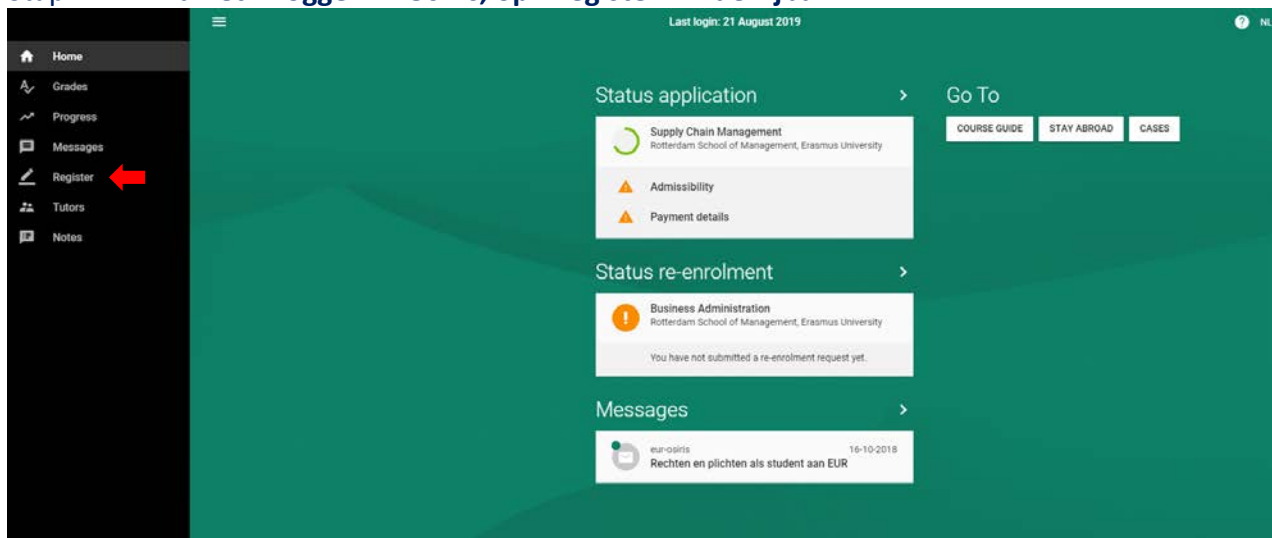
OSIRIS VAKINSCHRIJVING	1
OSIRIS INSCHRIJVING HERKANSINGEN.....	3
RESTRICTED SIN-ONLINE VAKCHANNELS	4
AANMELDEN OPEN SIN-ONLINE CHANNELS	4
VAKBESCHRIJVING & ROOSTER VIA COURSE GUIDE	5

Osiris vakinschrijving

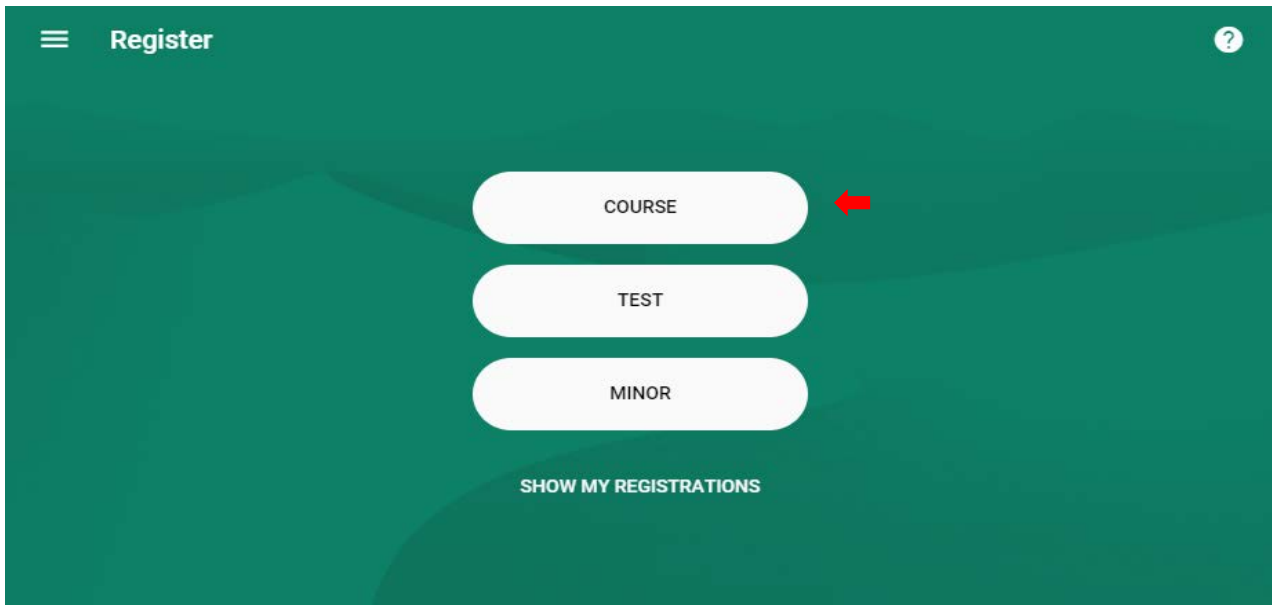
Bij inschrijving voor een vak via Osiris (toegankelijk via [MyEUR](#)) krijg je toegang tot de Canvas-pagina van het vak en word je automatisch geregistreerd voor alle reguliere schriftelijke toetsen van dat vak (met uitzondering van de herkansingen, indien van toepassing).

Alle eerstejaars Bedrijfskunde studenten worden door BSc Programma Management ingeschreven voor de bachelor 1 vakken in Osiris. Studenten die bachelor 2 en bachelor 3 vakken volgen, moeten zichzelf inschrijven voor hun vakken. Premaster Bedrijfskunde-studenten schrijven zichzelf in voor hun vakken, met uitzondering van de Hogeschool Rotterdam-studenten. Zij dienen contact op te nemen met premaster@rsm.nl voor inschrijving van vakken. Hieronder zie je hoe je je moet inschrijven:

Stap 1: Klik na het inloggen in Osiris, op "Register" in de zijbalk.



Stap 2: Selecteer 'Course'.



Je zou dan het volgende moeten zien; selecteer de vak(ken) waarvoor je je wilt inschrijven. Bevestig de registratie via de groene knop.

The screenshot shows the 'Enrol course' page. At the top, there is a green header with the text 'Enrol course'. Below the header, there is a search bar with the text 'Select a course'. On the left side, there is a sidebar with filters. The filters include: 'Show' (with a dropdown arrow), 'Only open for course enrolment (353)' (checked), 'Only with places available (353)' (unchecked), 'Only from my regular programme (0)' (unchecked), 'Academic year' (dropdown), 'Starting block' (dropdown), 'Starts in month' (dropdown), 'Faculty' (dropdown), 'Category' (dropdown), and 'Instruction language' (dropdown). On the right side, there is a search bar with the text 'Course ID/name'. Below the search bar, there is a filter 'Only open for course enrolment' with a close button. Below the filter, there is a section '353 courses found' with a list of courses. The list includes: 'Academic Skills (FW-REMA010)' (2019 Block BLOCK1, Faculty: Erasmus School of Philosophy, Credits: 3.75 EC, Category: Master 1), 'Accounting Research Skills (BMRMAFM)' (2019 Block MRM, Faculty: Rotterdam School of Management, Erasmus University, Credits: 4 ECTS, Category: Core Courses), 'Adam Smith (FW-WB3921)' (2019 Block BLOCK1A, Faculty: Erasmus School of Philosophy, Credits: 3.75 EC), and 'Advanced Decision Modeling (MCER.CE15-2018)' (2019 Block JAAR, Faculty: Faculty of Medicine and Health Sciences (Erasmus MC)). Each course entry has a green arrow icon and an information icon.

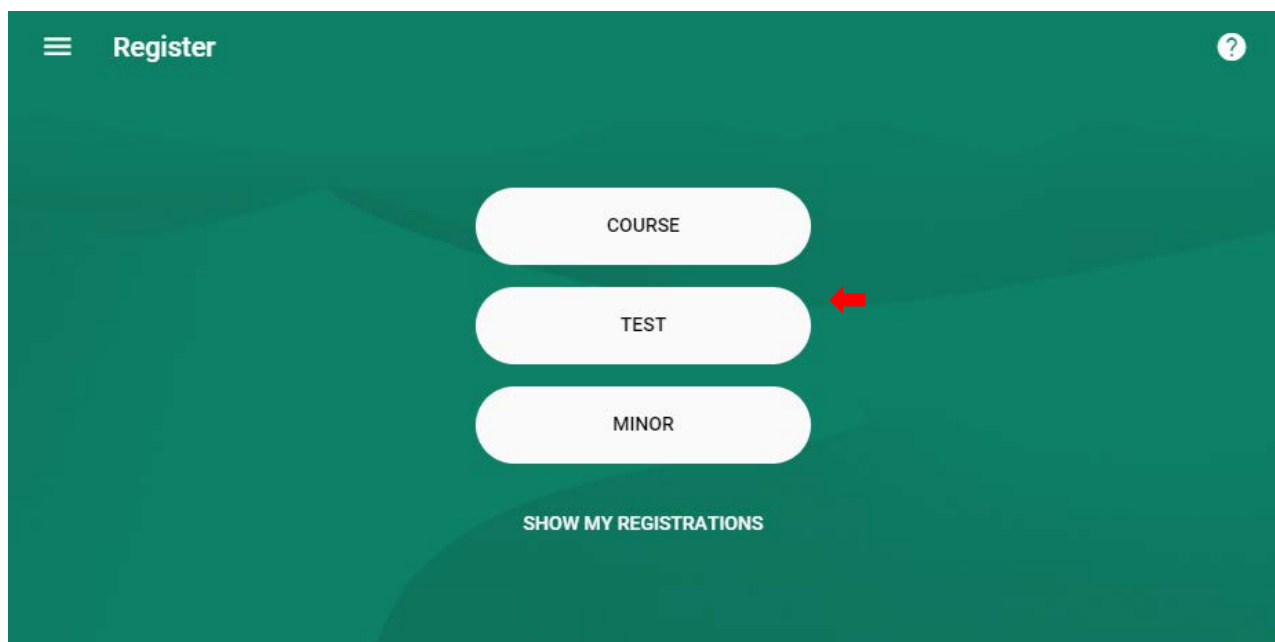
Nadat je op registreren hebt geklikt, verschijnt de volgende zin 'You are registered for the following course module'. Je krijgt automatisch binnen 24 uur toegang tot de Canvas pagina van het vak.

Osiris inschrijving herkansingen

Inschrijven voor herkansingen gaat **niet** automatisch. Het is mogelijk via Osiris gedurende de aanmeldperiode: **vanaf 26 werkdagen** voor het schriftelijke tentamen **tot 5 werkdagen** voor het tentamen. Tijdens deze periode, is inschrijven **gratis**. Je kunt je tijdens deze periode ook inschrijven bij het ESSC (gevestigd in het E-gebouw). Osiris is bereikbaar via www.myeur.nl. Voor een deadline overzicht van de herkansingen kun je [hier](#) terecht.

Zo meld je je aan voor herkansingen via Osiris:

Na het inloggen in Osiris, klik je op 'Register' in de zijbalk (zie stap 1 Osiris vakinschrijving). Selecteer 'Test'. De betreffende herkansing verschijnt alleen tijdens de aanmelddata (26 tot 5 werkdagen voor het tentamen).



Je zou dan het volgende moeten zien. Selecteer het vak waarvoor je je wilt inschrijven voor de herkansing. Bevestig je inschrijving door de examination, de groene pijl en de groene knop 'confirm registration' te selecteren.

☰ **Enrol test**

<
Select a course

CLEAR FILTERS

Show ^

Only open for test enrolment (13)

Only from my regular programme (0)

Academic year v

Starting block v

Starts in month v

Faculty v

Category v

Instruction language v

🔍 Course ID/name

Only open for test enrolment ✕

13 courses found

→

Early Enlightenment (FW-WB3924)

2019

Faculty: Erasmus School of Philosophy
Credits: 3.75 EC
Category: Bachelor 1

i

→

Entrepreneurship (BKBMIN015)

2019

Faculty: Rotterdam School of Management, Erasmus University
Credits: 15 EC

i

→

Essential Contemporary Challenges (FW-WB3925)

2019

Faculty: Erasmus School of Philosophy
Credits: 3.75 EC

i

→

EU-customs law and excise duties (FEM41013)

2019

i

Restricted SIN-Online vakchannels

Om alle berichten te ontvangen via het SIN-Online vakchannel en om toegang te krijgen tot het rooster in je persoonlijke rooster, moet je je inschrijven voor de vakken in Osiris. Dit geeft je automatisch toegang tot het SIN-Online channel van alle vakken. Houd er rekening mee dat deze SIN-Online vakchannels 'restricted' zijn. Dit betekent dat je je niet handmatig kan abonneren op deze SIN-Online channels.

Aanmelden open SIN-Online channels

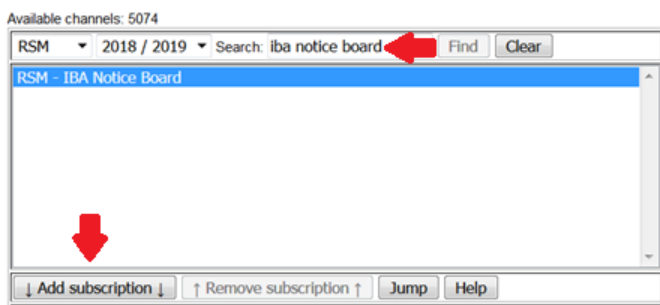
We raden je aan om je te abonneren op de volgende SIN-Online channels om alle relevante informatie te ontvangen:

- **Tentamenlocaties/Exam locations** – via dit channel wordt de blok indeling voor tentamens in het Van der Goot building (M-Hall) bekendgemaakt
- **RSM - Bachelor 1/2/3 Bedrijfskunde** – Algemene informatie channels met belangrijke berichten van BSc Programma Management
- **RSM – RSM Premaster Bedrijfskunde** – Algemene informatie channel met belangrijke berichten van BSc Programma Management
- **Studieadviseurs RSM** – de channel van de studieadviseurs Bedrijfskunde
- **RSM Examination Board** – de channel van de RSM Examencommissie
- **RSM Prikbord Business Administration** – Waar alle niet-programma gerelateerde berichten voor Bedrijfskunde studenten worden geplaatst

Volg dit stappenplan om je te abonneren op de open channels:

- 1) Ga naar SIN-Online via MyEUR en log in met je ERNA gegevens
- 2) Klik aan de linkerkant van de pagina op 'Subscribe'
- 3) Zodra je deze pagina ziet, typ je de naam van het vak waarvoor je wilt abonneren en klik dan op 'Find'. Zodra het door jou gekozen vak is geselecteerd klik je op 'Add subscription'.
- 4) Klik op 'Save changes' voordat je de pagina verlaat

Channel selector



Vakbeschrijving & rooster via course guide

Vakbeschrijvingen en inhoud zijn te zien in de EUR course guide: <https://courses.eur.nl/#/>

Via de course guide vind je per vak een link naar het rooster. Het enige dat je hoeft te doen is een vak selecteren en vervolgens op 'Timetable' in de rechterbovenhoek te klikken.

Organisational Theory & Dynamics Download

< TERUG

Cursus informatie

CURSUSCODE	BAB21
COLLEGEJAAR	2015-2016
ECTS	6
VOERTAAL	English
OPLEIDING	bachelor 2 / International Business Administration bachelor 2 / BSc Incoming Exchange pre-master / Pre-master Business Administration (English language)

Channel >

Timetable >

Je ziet dan een overzicht van alle hoorcolleges en werkgroepen die momenteel voor het vak gepland zijn.